








CONNECT

Code article	86.I001.1403.01
Type de produit	Intérieurs
Catégorie	Industriel
Famille	CONNECT
Sous-famille	CONNECT
Pictograms	<div><div></div><div><div>220 240 V</div><div></div><div><div>CRI 80</div><div></div></div></div><div><div></div><div><div>On Off</div><div></div><div><div>IP 66</div><div><div>50000h L80B10</div></div></div></div></div></div>

Dessin technique



Produit	
Puissance système (W)	20
Flux lumineux utile (lm)	2300
Efficacité lumineuse (lm/W)	115
Angle de faisceau	120
Durée de vie	50000h L80B10
IP	66
Équipement	DALI
Température de couleur (K)	4000
Uniformité chromatique (SDCM)	SDCM3
CRI	80